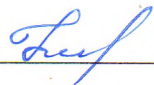




**Муниципальное казенное общеобразовательное учреждение
Краснозаводская средняя общеобразовательная школа**

«Рассмотрено» на заседании :  № протокола <u>12</u> « <u>28</u> » <u>08</u> 20 <u>24</u> г	«Согласовано» Заместитель директора по УВР Свидрицкая О.В.  « <u>28</u> » <u>08</u> 20 <u>24</u> г	«Утверждено» Директор школы Петрова Н.Б.  Приказ № <u>138</u> от « <u>28</u> » <u>08</u> 20 <u>24</u> г.
--	---	---

РАБОЧАЯ ПРОГРАММА

учебного курса «Индивидуальный проект»

Для 11 класса на 2024 -2025 учебный год

Составитель:

Петрова Наталья Николаевна

Педагог дополнительного образования

2024 г.

с. Красный Завод

Планируемые результаты освоения учебного предмета

В соответствии с требованиями к результатам освоения основной образовательной программы общего образования Федерального государственного образовательного стандарта обучение на уроках основ проектной деятельности направлено на достижение обучающимися личностных, метапредметных и предметных результатов.

Личностные результаты отражаются в индивидуальных качественных свойствах обучающихся, которые они должны приобрести в процессе освоения учебного предмета:

-формирование ответственного отношения к учению, готовности и способности обучающихся к саморазвитию и самообразованию на основе мотивации к обучению и познанию;

-формирование целостного мировоззрения, учитывающего культурное, языковое, духовное многообразие современного мира;

-формирование осознанного, уважительного и доброжелательного отношения к другому человеку, его мнению, мировоззрению, культуре; готовности и способности вести диалог с другими людьми и достигать в нем взаимопонимания;

-развитие морального сознания и компетентности в решении моральных проблем на основе личностного выбора, формирование нравственных чувств и нравственного поведения, осознанного и ответственного отношения к собственным поступкам;

-формирование коммуникативной компетентности в общении и сотрудничестве со сверстниками, взрослыми в процессе образовательной, творческой деятельности.

Личностные результаты освоения программы учебного предмета отражают:

- уважение к своему народу, гордости за свой край, свою Родину, уважение государственных символов (герб, флаг, гимн);
- сформированность мировоззрения, соответствующего современному уровню развития науки и общественной практики, основанного на диалоге культур, а также различных форм общественного сознания, осознание своего места в поликультурном мире;
- сформированность основ саморазвития и самовоспитания в соответствии с общечеловеческими ценностями и идеалами гражданского общества; готовность и способность к самостоятельной, творческой и ответственной деятельности;
- толерантное сознание и поведение в поликультурном мире, готовность и способность вести диалог с другими людьми, достигать в нём взаимопонимания, находить общие цели и сотрудничать для их достижения;
- ЛР.5) навыки сотрудничества со сверстниками, детьми младшего возраста, взрослыми в образовательной, общественно полезной, учебно-исследовательской, проектной и других видах деятельности;

- готовность и способность к образованию, в том числе самообразованию, на протяжении всей жизни; сознательное отношение к непрерывному образованию как условию успешной профессиональной и общественной деятельности;
- эстетическое отношение к миру, включая эстетику быта, научного и технического творчества, спорта, общественных отношений;
- принятие и реализацию ценностей здорового и безопасного образа жизни, потребности в физическом самосовершенствовании, занятиях спортивнооздоровительной деятельностью, неприятие вредных привычек: курения, употребления алкоголя, наркотиков;
- бережное, ответственное и компетентное отношение к физическому и психологическому здоровью, как собственному, так и других людей, умение оказывать первую помощь;
- осознанный выбор будущей профессии и возможностей реализации собственных жизненных планов; отношение к профессиональной деятельности как возможности участия в решении личных, общественных проблем;
- сформированность экологического мышления, понимания влияния социально-экономических процессов на состояние природной и социальной среды; приобретение опыта эколого-направленной деятельности.

Метапредметные результаты освоения программы учебного предмета отражают:

- умение самостоятельно определять цели деятельности и составлять планы деятельности; самостоятельно осуществлять, контролировать и корректировать деятельность; использовать все возможные ресурсы для достижения поставленных целей и реализации планов деятельности; выбирать успешные стратегии в различных ситуациях;
- умение продуктивно общаться и взаимодействовать в процессе совместной деятельности, учитывать позиции других участников деятельности, эффективно разрешать конфликты;
- владение навыками познавательной, учебно-исследовательской и проектной деятельности, навыками разрешения проблем; способность и готовность к самостоятельному поиску методов решения практических задач, применению различных методов познания;
- готовность и способность к самостоятельной информационно-познавательной деятельности, включая умение ориентироваться в различных источниках информации, критически оценивать и интерпретировать информацию, получаемую из различных источников;
- умение использовать средства информационных и коммуникационных технологий (далее - ИКТ) в решении когнитивных, коммуникативных и организационных задач с соблюдением требований эргономики, техники безопасности, гигиены, ресурсосбережения, правовых и этических норм, норм информационной безопасности;
- умение определять назначение и функции различных социальных институтов;

- умение самостоятельно оценивать и принимать решения, определяющие стратегию поведения, с учётом гражданских и нравственных ценностей;
- владение языковыми средствами - умение ясно, логично и точно излагать свою точку зрения, использовать адекватные языковые средства;
- владение навыками познавательной рефлексии как осознания совершаемых действий и мыслительных процессов, их результатов и оснований, границ своего знания и незнания, новых познавательных задач и средств их достижения.

Предметные результаты освоения программы учебного предмета «Индивидуальный учебный проект» отражают:

- сформированность навыков коммуникативной, учебно-исследовательской деятельности, критического мышления;
- способность к инновационной, аналитической, творческой, интеллектуальной деятельности;
- сформированность навыков проектной деятельности, а также самостоятельного применения приобретённых знаний и способов действий при решении различных задач, используя знания нескольких учебных предметов и/или предметных областей;
- способность постановки цели и формулирования гипотезы исследования, планирования работы, отбора и интерпретации необходимой информации, структурирования аргументации результатов исследования на основе собранных данных, презентации результатов;
- владение умением излагать результаты проектной работы на семинарах, конференциях и т.п.;
- сформированность понятий проект, проектирование;
- владение знанием этапов проектной деятельности;
- владение методами поиска и анализа научной информации.

Основное содержание учебного предмета, курса

Содержательные линии (раздел, темы)	Основное содержание по темам рабочей программы	Основные виды деятельности учащихся (на уровне учебных действий)
Тема 1. «Культура исследования и проектирования»		
Урок 1. Введение. Культура исследования и проектирования	Проект – значит «выступающий вперед», смысл проекта – добиться прорыва в той или иной деятельности	Знакомятся с историей проектной деятельности, участвуют в дискуссии
Урок 2. Учимся анализировать проекты	Критерии оценивания проекта. Умение формулировать аргументы «за» и «против», умение оценивать актуальность проекта и пользу для окружающих	Получают представление об «образе будущего». Анализируют проекты «Крымский мост» и «Транссибирская магистраль». Участвуют в дискуссии, заполняют таблицу.
Урок 3. Требования к оформлению письменных проектных и исследовательских работ	Что такое исследование, чем исследование отличается от проекта. Виды исследовательских работ. Требования к оформлению исследовательской работы.	Получают представление об особенностях исследовательской деятельности. Записывают материал лекции. Предлагают темы для исследования, участвуют в обсуждении.
Урок 4. Техническое проектирование и конструирование как типы деятельности	Проектно-конструкторская деятельность, причины появления такого сочетания, что лежит в основе того и другого процесса. Этапы конструирования. Различия между проектированием и конструированием.	Работают с текстом пособия, заполняют таблицу «Сравнение проектирования и конструирования». Делают выводы. Находят примеры с описанием разработок и реализации технических проектов разного масштаба. Высказывают мнение по проблеме «Какие современные идеи в сфере технического проектирования будут влиять на социальную сторону жизни людей в ближайшем и отдаленном будущем».
Урок 5. Социальное проектирование: как сделать лучше общество, в котором мы	Создание ценности как продукт социального проектирования: от неудовлетворенности качеством жизни – к преобразованию окружающей среды или преодолению трудностей.	Учащиеся анализируют различные жизненные ситуации, пытаются сформулировать проблему и выйти на полезно значимый результат (продукт) проекта. Знакомятся с текстом пособия,

живем	Сущность социального проектирования: у нас есть настоящее, где имеется общественно значимая проблема, и мы видим будущее, которое улучшается благодаря реализации нашего проекта. Виды социальных проектов.	дискутируют, обмениваются мнениями.
Урок № 6. Волонтерские проекты и сообщества	Волонтерские проекты – это проекты, которые реализуют люди, чувствующие личную ответственность, за происходящее вокруг. Направления волонтерских проектов: <ul style="list-style-type: none"> • поддержка пожилых людей, инвалидов, сирот и др. незащищенных групп населения; • сохранение и воссоздание исторических памятников; • выполнение задач просвещения и патриотического воспитания; • информационно-консультативные проекты; • экологические проекты 	Работают с пособием, приводят примеры социальных проектов разной направленности. Анализируют собственные проекты.
Урок № 7. Практическая работа: анализируем проекты сверстников	Проекты «Дети одного Солнца», «Возможности IT-технологий для международных проектов» (пособие «Индивидуальный проект», стр.26-35)	Знакомство и анализ проектов, задуманных и осуществленных школьниками: умение самостоятельно поставит проблему, сформулировать цель, задачи и найти способы их решения.
Тема 2. «Презентация продукта»		
Урок 8. Презентация как вид деловой коммуникации. Типы, виды, формы презентации	Под презентацией понимают первое официальное представление заинтересованной аудитории продукцией ее создателя. Смысл презентации – обеспечение благоприятного приема со стороны общественности (слушателей, жюри и пр.). Типы презентаций: непосредственный контакт с аудиторией, опосредованный контакт. Виды презентаций: с коммерческими целями, с некоммерческими целями.	Беседа с учащимися, обмен мнениями, фронтальная работа. Заполнение таблицы.

	Формы презентаций.	
Урок № 9. Целевая аудитория. Интересы целевой аудитории	Понимание целевой аудитории, умение представлять ее интересы.	Выполнение упражнений, направленных на формирование понятия «целевая аудитория». Фронтальная беседа, обмен мнениями
Урок № 10. Возможное содержание выступления. Структура выступления	Возможное содержание презентации. Структура выступления. Коммуникативные барьеры. Преодоление коммуникативных барьеров.	Планировать и управлять своей познавательной деятельностью во времени, использовать ресурсные возможности для достижения целей, осуществлять выбор конструктивных стратегий в трудных ситуациях, уметь ясно излагать и оформлять выполненную работу, представить её результаты, аргументировано ответить на вопросы.
Урок 11. Преодоление коммуникативных барьеров		
Урок 12. Как помочь аудитории воспринимать информацию. Невербальная коммуникация.	Роль интонации во взаимодействии с аудиторией. Невербальная коммуникация. Письменные и наглядные материалы.	Освоить приёмы ведения дискуссии, выдвижения тезиса и антитезиса; получить представление о прямом и косвенном доказательстве, о прямом и косвенном опровержении; о правилах постановки вопроса; о правилах ведения дискуссии; получить опыт доказательства своих выводов и ведения дискуссии.
Урок 13. Письменные и наглядные материалы	Какие письменные материалы можно использовать во время презентации: буклеты, газеты, схемы, информационные листы. Требования к оформлению этих материалов	Фронтальная беседа, анализ письменных материалов, предоставленных учителем, участие в дискуссии.
Тема 3 «Публичное выступление»		
Урок 14. Как сделать публичное выступление успешным. Критерии эффективного публичного выступления	Планирование публичного выступления: <ul style="list-style-type: none">• разработка плана выступления• примеры в выступлении• этапы речи и их задачи• «Языковой портрет говорящего»	Планировать и управлять своей познавательной деятельностью во времени, использовать ресурсные возможности для достижения целей, осуществлять выбор конструктивных стратегий в трудных ситуациях, уметь ясно излагать и оформлять выполненную работу, представить её результаты, аргументировано ответить на вопросы. Освоить приёмы ведения дискуссии, выдвижения тезиса и антитезиса; получить представление о прямом и косвенном доказательстве, о прямом
Урок 15. Планирование публичного выступления	<ul style="list-style-type: none">• абстрактные и конкретные слова• отличия письменной и устной речи• смысловые части выступления• заключительная часть выступления Отбор примеров для выступления.	

	Систематизация информационного материала. Как можно завершать выступление. Взаимодействие с аудиторией.	и косвенном опровержении; о правилах постановки вопроса; о правилах ведения дискуссии; получить опыт доказательства своих выводов и ведения дискуссии.
Урок 16. Вопросы: умение задавать вопросы и отвечать на вопросы по содержанию выступления	Логика вопросно-ответной процедуры: <ul style="list-style-type: none"> • что такое вопрос; • зачем мы задаем вопросы; • когда мы можем задавать вопросы; • может ли в споре вопрос служить для дискредитации позиции оппонента; • какой вопрос считается некорректным; • что можно считать правильным ответом на вопрос; • можно ли корректно работать с вопросом в беседе, не отвечая на него. 	
Тема 4. «Защита и экспертная оценка проектных и исследовательских работ»		
Урок 17. Экспертная оценка проектных и исследовательских работ. Позиция эксперта	Критерии оценки проектных и исследовательских работ. Позиция эксперта – указать сильные и слабые стороны работы, а также ошибочные или недостаточно аргументированные суждения. В работе эксперта важно вникнуть в суть вопросов, понять, что вызывает сомнения или непонимание.	Работают с пособием «Индивидуальный проект». Выступают в качестве экспертов проектов одноклассников. Оценивают собственный проект по предложенным критериям
Урок 18. Критерии анализа и оценивания проектной работы	Как продемонстрировать эксперту важность и актуальность своей работы, найти единомышленника.	
Урок 19. Защита социальных проектов	Защита и экспертная оценка проектов учащихся	Учащиеся представляют подготовленные проекты и исследовательские работы членам экспертной комиссии.
Урок 20. Защита исследовательских		

работ			
Урок 21. Защита творческих работ			
Урок 22 Защита информационных проектов			
Тема 5. «Сам себе эксперт»			
Урок 23. Самооценка проекта. Собственная оценка жизненной позиции. Оценка продвижения в рамках проекта	<p>Формирование умения оценивать результат и процесс своей деятельности:</p> <ul style="list-style-type: none"> • определение возможных объектов оценки; • освоение способа оценки с помощью эталона; • совместное обсуждение значимых для учащихся критериев оценки; • организации рефлексии учащихся по поводу оценочной деятельности 	<p>Работа дискуссионного клуба:</p> <ul style="list-style-type: none"> • Для чего нужны контроль и оценка? • Что и как Вы контролируете, оцениваете? • В чем разница между оценкой и контролем? • Что такое эталон? • Может ли эталон помочь оценить что-нибудь? <p>Проводят самооценку своей деятельности по критериям</p>	
Урок 24. Сильные и слабые стороны проекта, их причины			<p>Получить представление о процессе контроля, об оценке, отметке, оценочных шкалах; получить опыт деятельности в роли эксперта, рефлексии по поводу собственной оценочной деятельности; самооценки своей деятельности и ее результатов; научиться проводить оценку с использованием эталона; оценивать сильные и слабые стороны своей деятельности.</p>
Урок 25. Способы преодоления трудностей			
Тема 6. «Дополнительные возможности улучшения проекта»			
Урок 26. Дополнительные возможности улучшения проекта. Технология как мост от идеи к продукту	<p>Основные понятия:</p> <p>изобретение</p> <p>технология</p> <p>технологические долины</p> <p>агротехнологии</p> <p>Технологии, которые могут быть</p>	<p>Работают с пособием «Индивидуальный проект», анализируют возможности предложенных технологий.</p> <p>Участвуют в дискуссии</p>	

	использованы в школьных проектах Использование Интернет-технологий для разработки и продвижения проекта	
Урок 27. Видим за проектом инфраструктуру	Основные понятия: инфраструктура базовый процесс вспомогательные процессы Основные свойства любой инфраструктуры: создается с заранее определенной целью; продуктивность инфраструктуры может быть определена в конкретных единицах; инфраструктура требует контроля и затрат для поддержания работоспособности; инфраструктура одновременно связана с базовой системой, и обособлена от нее. Что мы понимаем под инфраструктурой школы? Примеры инфраструктурных проектов	Работают с текстом пособия «Индивидуальный проект». Описывают школьную инфраструктуру. Обсуждают в мини-группах, что можно считать социальной инфраструктурой школы, предлагают проекты от группы.
Урок 28. Опросы как эффективный инструмент проектирования	Основные понятия: социальный опрос генеральная совокупность интервью анкетирование Интернет-опрос выборка респондентов ошибка выборки анкета Возможности опроса для создания положительного мнения по актуальному вопросу. Правильно подготовленный и проведенный социологический опрос может стать существенным подспорьем в достижении целей проекта, пополнению рядов единомышленников.	Тренировка в разработке и проведении социологического опроса: постановка проблемы; определение цели и задач исследования; определение объекта и предмета исследования; формулировка гипотезы исследования; найти генеральную совокупность социологического исследования; составить анкету; провести пилотажное исследование; проанализировать данные, подтвердить или опровергнуть гипотезу.
Урок 29. Возможности	Основные понятия:	Выполняют задания, стр.140-141 пособия «Индивидуальный проект»

социальных сетей. Сетевые формы проектов	таргетированная реклама реклама по бартеру Использование соцсетей для возможности выделения группы пользователей с учетом не только возраста, пола, места жительства, но и личных интересов каждого. Возможности продвижения собственного проекта в соцсетях.	
Урок 30. Использование видеоролика в продвижении проекта	Создание видеофильма и использование его для решения задач проекта	Работа с пособием «Индивидуальный проект», стр.142-146 для создания собственного видеофильма.
Тема 7. «Как работать в команде»		
Урок 31. Как работать в команде. Что такое команда? Зона личного комфорта	Основы образования команды, основные роли участников группового взаимодействия. Этапы группового взаимодействия.	Участвуют в тренинге, в рамках которого, получают опыт командной работы и осознание группы в качестве команды.
Урок 32. Процедура принятия командного решения. Командные роли	Процедура принятия командного решения, знакомство с командными ролями. Определение наиболее комфортной для каждого роли через сопоставление значимых характеристик	Участие в тренинге, определение собственной роли в команде
Урок 33. Виды взаимодействия в группе. Роль конфликта в общении. Способы разрешения конфликтов	Определение и разрешение противоречий, возникающих в ходе общения. Использование ресурсов других людей для достижения собственных целей. Согласование интересов в совместном действии. Разработка стратегии разрешения конфликтов	Участвуют в интерактивных упражнениях и тренингах, направленных на приобретение конкретных умений, позволяющих справиться с конфликтными ситуациями собственными силами.
Урок 34. Рефлексивное занятие. Что мне дал курс «Индивидуальный проект»		

Поурочный – тематический план

№ п/п	Тема урока	Контроль (видоочной процедуры)	Планируемые результаты		Сроки проведения
			УУД	Освоение предметных знаний	
1	Введение. Культура исследования и проектирования	Текущий контроль	<p>Умение самостоятельно определять цели деятельности и составлять планы деятельности; самостоятельно осуществлять, контролировать и корректировать деятельность; использовать все возможные ресурсы для достижения поставленных целей и реализации планов деятельности; выбирать успешные стратегии в различных ситуациях;</p>	<p>Умеют различать понятия «проект» и «Исследовательская деятельность».</p> <p>Знают требования к оформлению проектных и исследовательских работ.</p> <p>Различают понятия «Техническое проектирование», «конструирования», «Социальное проектирование».</p> <p>Умеют приводить примеры волонтерских проектов.</p> <p>Имеют опыт анализа предложенных проектов</p>	
2	Учимся анализировать проекты	Текущий контроль			
3	Требования к оформлению письменных проектных и исследовательских работ	Текущий контроль			
4	Техническое проектирование и конструирование как типы деятельности	Текущий контроль			
5	Социальное проектирование: как сделать лучше общество, в котором мы живем	Текущий контроль			
6	Волонтерские проекты и сообщества				
7	Практическая работа: анализируем проекты	Практическая работа			

	сверстников				
8	Презентация как вид деловой коммуникации. Типы, виды, формы презентации	Текущий контроль	<p>Готовность и способность к самостоятельной информационно-познавательной деятельности, включая умение ориентироваться в различных источниках информации, критически оценивать и интерпретировать информацию, получаемую из различных источников;</p> <p>умение использовать средства информационных и коммуникационных технологий (далее - ИКТ) в решении когнитивных, коммуникативных и организационных задач с соблюдением требований эргономики, техники безопасности, гигиены, ресурсосбережения, правовых и этических норм, норм информационной безопасности;</p> <p>умение определять назначение и функции различных социальных институтов.</p>	<p>Понимают, для чего нужна презентация</p> <p>Знают типы презентаций, виды,</p> <p>формы презентаций.</p>	
9	Целевая аудитория. Интересы целевой аудитории	Текущий контроль		<p>Получат представление об особенностях деловой коммуникации и роли презентации в ее организации;</p>	
10	Возможное содержание выступления. Структура выступления	Текущий контроль		<p>Получат опыт:</p> <p>использования различных коммуникативных приемов в процессе презентации; анализа различных типов аудитории</p> <p>Научатся:</p> <p>планировать основные шаги для организации публичной презентации продукта; прогнозировать возможную реакцию аудитории на представляемый продукт и способ его преподнесения; использовать наглядные материалы во время проведения презентации</p>	
11	Преодоление коммуникативных барьеров				
12	Как помочь аудитории воспринимать информацию. Невербальная коммуникация.	Текущий контроль			
13	Письменные и наглядные материалы	Текущий контроль			
14	Как сделать	Текущий контроль	Готовность и способность	Учащиеся усвоят качества,	

	<p>публичное выступление успешным.</p> <p>Критерии эффективного публичного выступления</p>	<p>контроль</p>	<p>к самостоятельной информационно-познавательной деятельности, включая умение ориентироваться в различных источниках информации, критически оценивать и интерпретировать информацию, получаемую из различных источников;</p>	<p>необходимые оратору:</p> <p>ясное содержание речи;</p> <p>понятное изложение;</p> <p>внешность оратора; умение привлечь внимание аудитории;</p> <p>умение отвечать на вопросы.</p>	
15	<p>Планирование публичного выступления</p>	<p>Текущий контроль</p>	<p>информацию, получаемую из различных источников;</p>	<p>Овладеют понятием различия устной речи от письменной, научатся выделять смысловые части в речи с помощью пауз и интонирования и вербально.</p>	
16	<p>Вопросы: умение задавать вопросы и отвечать на вопросы по содержанию выступления</p>	<p>Проверочная работа</p>	<p>умение использовать средства информационных и коммуникационных технологий (далее - ИКТ) в решении когнитивных, коммуникативных и организационных задач с соблюдением требований эргономики, техники безопасности, гигиены, ресурсосбережения, правовых и этических норм, норм информационной безопасности;</p> <p>умение определять назначение и функции различных социальных институтов.</p>	<p>Приобретут умение использовать невербальные средства и наглядные материалы.</p> <p>Приобретут навык ведения дискуссии через получение практики активного слушания, отработку умений задавать вопросы к представленной информации, аргументировать позицию.</p> <p>Научатся аргументировано задавать вопросы и отвечать на вопросы.</p>	
17	<p>Экспертная оценка проектных и исследовательских работ.</p> <p>Позиция эксперта</p>	<p>Текущий контроль</p>	<p>Владение навыками познавательной, учебно-исследовательской и проектной деятельности, навыками разрешения проблем; способность и готовность к самостоятельному поиску методов решения практических задач, применению различных методов познания;</p>	<p>Получат экспертную оценку собственного проекта в соответствии с критериями анализа и оценивания проектной и исследовательской деятельности</p>	
18	<p>Критерии анализа и оценивания проектной работы</p>	<p>Практическая работа</p>	<p>методов решения практических задач, применению различных методов познания;</p>		

19	Защита социальных проектов	Защита проекта	готовность и способность к самостоятельной информационно-познавательной деятельности, включая умение ориентироваться в различных источниках информации, критически оценивать и интерпретировать информацию, получаемую из различных источников;		
20	Защита исследовательских работ	Защита проекта			
21	Защита творческих работ	Защита проекта			
22	Защита информационных проектов	Защита проекта			
23	Самооценка проекта. Собственная оценка жизненной позиции. Оценка продвижения в рамках проекта	Текущий контроль	Умение самостоятельно определять цели деятельности и составлять планы деятельности; самостоятельно осуществлять, контролировать и корректировать деятельность; использовать все возможные ресурсы для достижения поставленных целей и реализации планов деятельности; выбирать успешные стратегии в различных ситуациях; владение навыками познавательной, учебно-исследовательской и проектной деятельности, навыками разрешения проблем; способность и готовность к самостоятельному поиску методов решения практических задач, применению различных методов познания;	В ходе изучения темы учащиеся получают представления: о процессе контроля; об оценке, отметке, оценочных шкалах получают опыт: деятельности в роли эксперта; рефлексии по поводу собственной оценочной деятельности; самооценки своей деятельности и ее результатов научатся: проводить оценку с использованием эталона; применять критерии, исчерпывающие основные свойства продукта; планировать продукт с учетом критериев оценки; оценивать сильные слабые стороны своей деятельности	
24	Сильные и слабые стороны проекта, их причины	Текущий контроль			
25	Способы преодоления трудностей	Текущий контроль			

26	Дополнительные возможности улучшения проекта. Технология как мост от идеи к продукту	Текущий контроль	Умение самостоятельно оценивать и принимать решения, определяющие стратегию поведения, с учётом гражданских и нравственных ценностей; владение языковыми средствами - умение ясно, логично и точно излагать свою точку зрения, использовать адекватные языковые средства;	Познакомятся с технологиями, которые могут быть использованы в школьных проектах. Научатся использовать Интернет-технологий для разработки и продвижения проекта	
27	Видим за проектом инфраструктуру	Текущий контроль	владение навыками познавательной рефлексии как осознания совершаемых действий и мыслительных процессов, их результатов и оснований, границ своего знания и незнания, новых познавательных задач и средств их достижения;	Познакомятся с понятием инфраструктуры и ее основными свойствами. Научатся определять параметры инфраструктуры школы, формулировать Инфра структурные проекты	
28	Опросы как эффективный инструмент проектирования	Текущий контроль	умение продуктивно общаться и взаимодействовать в процессе совместной деятельности, учитывать позиции других участников деятельности, эффективно разрешать конфликты;	Приобретут опыт проведения социальных опросов, составления анкет, взаимодействия с респондентами	
29	Возможности социальных сетей. Сетевые формы проектов	Текущий контроль	умение продуктивно общаться и взаимодействовать в процессе совместной деятельности, учитывать позиции других участников деятельности, эффективно разрешать конфликты;	Приобретут опыт использования социальных сетей для продвижения продукта	
30	Использование видеоролика в продвижении проекта	Текущий контроль		Научатся готовить видеоролики для продвижения продукта	
31	Как работать в команде. Что такое команда? Зона личного комфорта	Текущий контроль	Умение продуктивно общаться и взаимодействовать в процессе совместной деятельности, учитывать позиции других участников деятельности, эффективно разрешать конфликты	Осваивают приемы коммуникативного взаимодействия. Определяют свою командную роль, приобретают опыт разрешения конфликтных ситуаций	
32	Процедура принятия командного решения. Командные роли	Текущий контроль			

33	Виды взаимодействия в группе. Роль конфликта в общении. Способы разрешения конфликтов	Текущий контроль			
34	Рефлексивное занятие. Что мне дал курс «Индивидуальный проект»			Определяют ценность приобретенного опыта создания индивидуального проекта	

